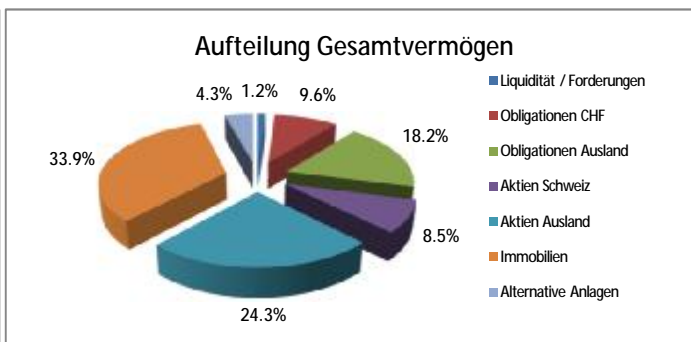
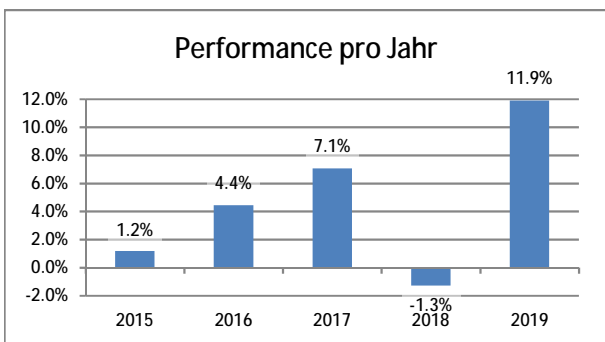


Pensionskasse der C&A Gruppe

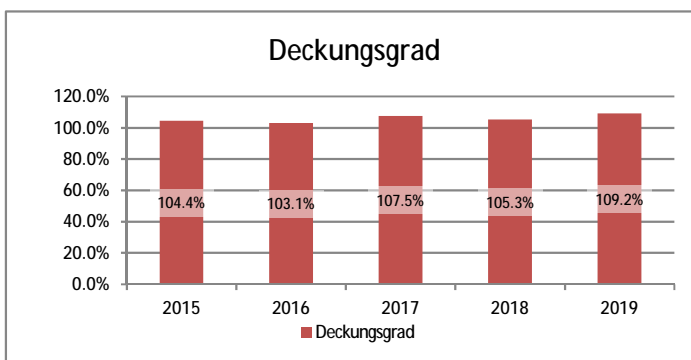
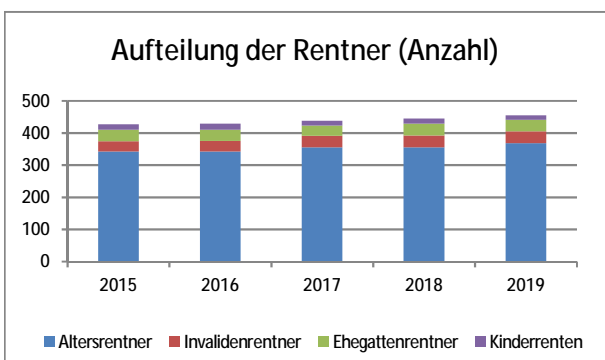
Kurzbericht zur Jahresrechnung 2019

Kennzahlen	in CHF	2019	2018
Gesamtvermögen		324'619'536	296'169'906
Arbeitnehmerbeiträge		2'368'947	2'325'340
Arbeitgeberbeiträge		7'600'023	7'744'850
Rentenleistungen		10'824'511	10'795'547
Kapitalleistungen		2'067'808	371'649
Freie Mittel		0	0

		2019	2018
Rendite auf Gesamtvermögen		11.9%	-1.3%
Deckungsgrad		109.2%	105.3%
Wertschwankungsreserve	CHF	27'180'105	14'775'985
Soll-Wertschwankungsreserve	CHF	50'009'000	43'115'000
Verzinsung Vorsorgekapital Aktive Versicherte		1.00%	1.00%
BVG-Mindestzinssatz (Verzinsung des Altersguthabens)		1.00%	1.00%
Technischer Zinssatz (Generationentafeln)		1.50%	2.50%



Bestand	2019	2018
Aktive Versicherte	1'333	1'329
Rentner	<u>455</u>	<u>445</u>
Total	1'788	1'774



Pensionskasse der C&A Gruppe
 c/o Libera AG
 Postfach
 4010 Basel
 Tel. 061 205 74 25

Bilanz	in CHF	31.12.2019	31.12.2018
Aktiven			
Flüssige Mittel und übrige Aktiven		3'867'244	8'967'708
Wertschriften		307'167'292	279'740'523
Immobilien Miteigentumsanteil		13'585'000	7'461'675
Total Aktiven		324'619'536	296'169'906
Passiven			
Verbindlichkeiten und passive Rechnungsabgrenzung		1'782'933	2'340'299
Vorsorgekapital aktive Versicherte		115'584'261	120'242'730
Vorsorgekapital Rentner		166'884'705	146'720'168
Technische Rückstellungen		13'187'531	12'090'724
Wertschwankungsreserve		27'180'105	14'775'985
Total Passiven		324'619'536	296'169'906

Betriebsrechnung	in CHF	2019	2018
Reglementarische Beiträge		9'968'970	10'070'189
Eintrittsleistungen, Einkaufssummen und Einmaleinlagen		5'360'238	7'886'751
Zufluss aus Beiträgen und Eintrittsleistungen		15'329'209	17'956'940
Reglementarische Leistungen		-12'892'319	-11'167'196
Freizügigkeitsleistungen bei Austritt		-8'615'487	-10'548'921
Vorbezüge WEF/Scheidung		-623'992	-86'300
Abfluss für Leistungen und Vorbezüge		-22'131'798	-21'802'417
Bildung Vorsorgekapitalien, technische Rückstellungen		-16'602'875	2'450'598
Ertrag aus Versicherungsleistungen		235'304	244'340
Versicherungsaufwand		-846'904	-833'110
Nettoergebnis aus Versicherungsteil		-24'017'065	-1'983'649
Nettoergebnis aus Vermögensanlage		36'937'378	-3'894'322
Sonstiger Ertrag		1'578	81
Verwaltungsaufwand		-517'771	-447'222
Aufwand-/Ertragsüberschuss vor Bildung/Auflösung WSR		12'404'120	-6'325'112
Bildung/Auflösung Wertschwankungsreserve		-12'404'120	6'325'112
Aufwand-/Ertragsüberschuss		0	0

Angaben zur Organisation (Stichtag 31.12.2019)

Stiftungsrat		Anlagekommission
Arbeitgebervertreter	Arbeitnehmervertreter	Christian Wigger
Willi Rohner, Präsident	Christian Wigger, Vizepräsident	Nicolas Jaeggi
Nicolas Jaeggi	Sandra Merkert	Markus Barili
Daniel Dubach	Robert Fischer	Adriaan Floor
		Reto Meier
		Sandro Venetz
Pensionskassenadministration	Experte für die berufliche Vorsorge	Aufsichtsbehörde
Libera AG, Basel	Libera AG, Basel	Zentralschweizer BVG- und Stiftungsaufsicht, Luzern
Revisionsstelle		
Ernst & Young AG, Zürich		

Die ausführliche Jahresrechnung ist verbindlich. Sie können diese auf der Homepage www.pkca.ch einsehen.