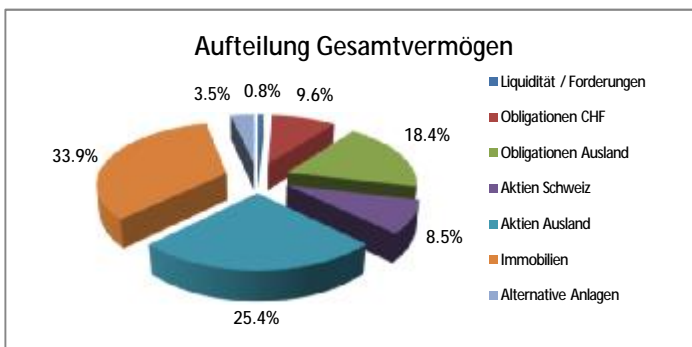
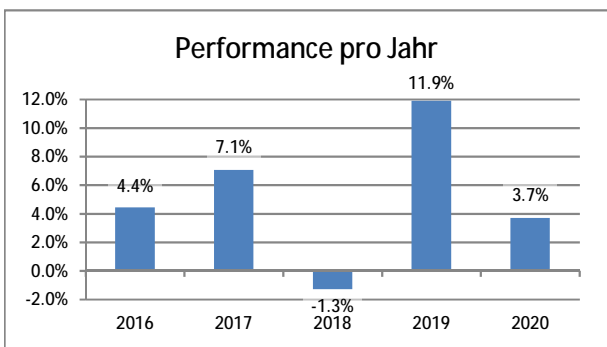


# Pensionskasse der C&A Gruppe

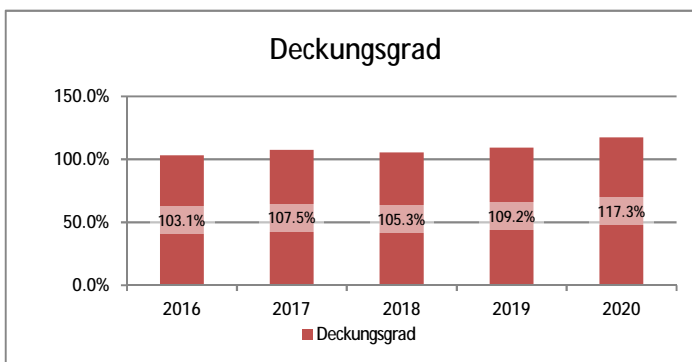
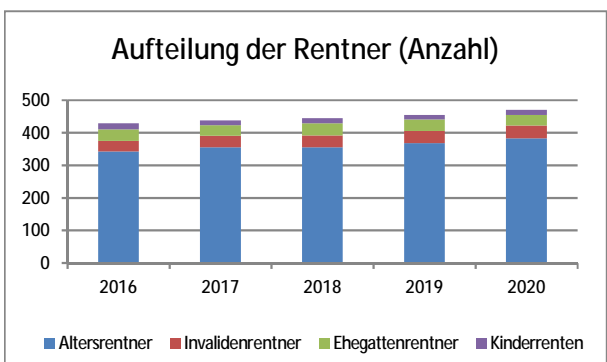
Kurzbericht zur Jahresrechnung 2020

Kennzahlen	in CHF	2020	2019
Gesamtvermögen		335'259'544	324'619'536
Arbeitnehmerbeiträge		2'718'112	2'368'947
Arbeitgeberbeiträge		8'347'663	7'600'023
Rentenleistungen		11'112'865	10'824'511
Kapitalleistungen		9'399'127	2'067'808
Freie Mittel		0	0

		2020	2019
Rendite auf Gesamtvermögen		3.7%	11.9%
Deckungsgrad		117.3%	109.2%
Wertschwankungsreserve	CHF	49'203'133	27'180'105
Soll-Wertschwankungsreserve	CHF	51'871'000	50'009'000
Verzinsung Vorsorgekapital Aktive Versicherte		2.50%	1.00%
BVG-Mindestzinssatz (Verzinsung des Altersguthabens)		1.00%	1.00%
Technischer Zinssatz (Generationentafeln)		1.50%	1.50%



Bestand	2020	2019
Aktive Versicherte	1'203	1'333
Rentner	470	455
Total	1'673	1'788



Pensionskasse der C&A Gruppe  
 c/o Libera AG  
 Postfach  
 4010 Basel  
 Tel. 061 205 74 25

<b>Bilanz</b>	<b>in CHF</b>	<b>31.12.2020</b>	<b>31.12.2019</b>
<b>Aktiven</b>			
Flüssige Mittel und übrige Aktiven		2'605'085	3'867'244
Wertschriften		319'069'459	307'167'292
Immobilien Miteigentumsanteil		13'585'000	13'585'000
<b>Total Aktiven</b>		<b>335'259'544</b>	<b>324'619'536</b>
<b>Passiven</b>			
Verbindlichkeiten und passive Rechnungsabgrenzung		2'061'807	1'782'933
Vorsorgekapital aktive Versicherte		107'044'562	115'584'261
Vorsorgekapital Rentner		168'142'784	166'884'705
Technische Rückstellungen		8'807'258	13'187'531
Wertschwankungsreserve		49'203'133	27'180'105
<b>Total Passiven</b>		<b>335'259'544</b>	<b>324'619'536</b>

<b>Betriebsrechnung</b>	<b>in CHF</b>	<b>2020</b>	<b>2019</b>
Reglementarische Beiträge		11'065'775	9'968'970
Einlage Arbeitgeber		12'000'000	0
Eintrittsleistungen, Einkaufssummen und Einmaleinlagen		5'259'934	5'360'238
<b>Zufluss aus Beiträgen und Eintrittsleistungen</b>		<b>28'325'710</b>	<b>15'329'209</b>
Reglementarische Leistungen		-20'511'991	-12'892'319
Freizügigkeitsleistungen bei Austritt		-8'588'844	-8'615'487
Vorbezüge WEF/Scheidung		-104'000	-623'992
<b>Abfluss für Leistungen und Vorbezüge</b>		<b>-29'204'835</b>	<b>-22'131'798</b>
Bildung Vorsorgekapitalien, technische Rückstellungen		11'661'893	-16'602'875
Ertrag aus Versicherungsleistungen		353'012	235'304
Versicherungsaufwand		-868'521	-846'904
<b>Nettoergebnis aus Versicherungsteil</b>		<b>10'267'259</b>	<b>-24'017'065</b>
Nettoergebnis aus Vermögensanlage		12'191'226	36'937'378
Sonstiger Ertrag		203	1'578
Verwaltungsaufwand		-435'661	-517'771
<b>Aufwand-/Ertragsüberschuss vor Bildung/Auflösung WSR</b>		<b>22'023'028</b>	<b>12'404'120</b>
Bildung Wertschwankungsreserve		-22'023'028	-12'404'120
<b>Aufwand-/Ertragsüberschuss</b>		<b>0</b>	<b>0</b>

#### Angaben zur Organisation (Stichtag 31.12.2020)

<b>Stiftungsrat</b>		<b>Anlagekommission</b>
<b>Arbeitgebervertreter</b>	<b>Arbeitnehmervertreter</b>	Christian Wigger
Willi Rohner, Präsident	Christian Wigger, Vizepräsident	Nicolas Jaeggi
Nicolas Jaeggi	Sandra Merkert	Markus Barili
Daniel Dubach	Robert Fischer	Adriaan Floor
		Reto Meier
		Sandro Venetz
<b>Pensionskassenadministration</b>	<b>Experte für die berufliche Vorsorge</b>	<b>Aufsichtsbehörde</b>
Libera AG, Basel	Libera AG, Basel	Zentralschweizer BVG- und Stiftungsaufsicht, Luzern
<b>Revisionsstelle</b>		
Ernst & Young AG, Zürich		

Die ausführliche Jahresrechnung ist verbindlich. Sie können diese auf der Homepage [www.pkca.ch](http://www.pkca.ch) einsehen.