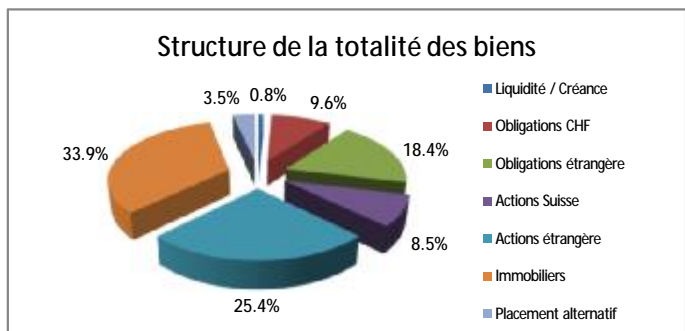
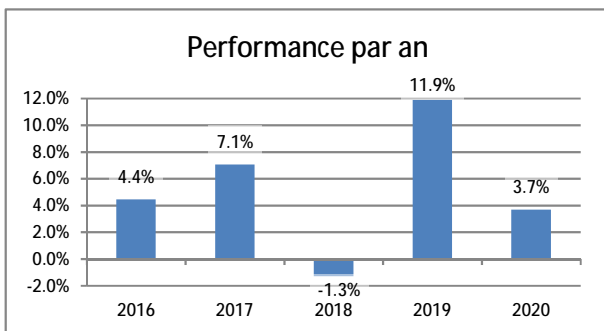


Caisse de pension du groupe C&A

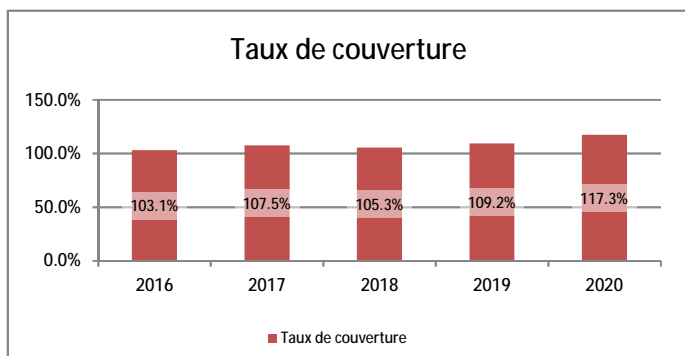
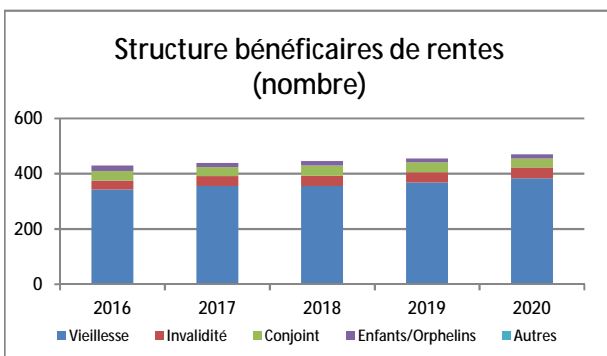
Rapport annuel 2020: Bulletin abrégé

Indicateurs	en CHF	2020	2019
Totalité de la fortune		335'259'544	324'619'536
Cotisations des employés		2'718'112	2'368'947
Cotisations de l'employeur		8'347'663	7'600'023
Prestations en rente		11'112'865	10'824'511
Prestations en capital		9'399'127	2'067'808
Fonds libres		0	0

		2020	2019
Rendement sur totalité de la fortune		3.7%	11.9%
Taux de couverture		117.3%	109.2%
Réserve pour fluctuation de valeurs	CHF	49'203'133	27'180'105
Objectif réserve pour fluctuation de valeurs	CHF	51'871'000	50'009'000
Intérêt sur le capital de prévoyance des assurés actifs		2.50%	1.00%
Intérêt selon LPP		1.00%	1.00%
Intérêt technique		1.50%	1.50%



Effectif	2020	2019
Assurés actifs	1'203	1'333
Bénéficiaires de rentes	470	455
Total	1'673	1'788



Caisse de pension du groupe C&A
 c/o Libera SA
 Case postale
 4010 Bâle
 Tel. 061 205 74 25

Bilan	en CHF	31.12.2020	31.12.2019
Actifs			
Liquidité et autres actifs		2'605'085	3'867'244
Titres		319'069'459	307'167'292
Immobilier (placements directs)		13'585'000	13'585'000
Total actifs		335'259'544	324'619'536
Passifs			
Dettes et compte de régularisation passifs		2'061'807	1'782'933
Capital de prévoyance assurés actifs		107'044'562	115'584'261
Capital de prévoyance retraités		168'142'784	166'884'705
Provisions techniques		8'807'258	13'187'531
Réserves pour fluctuation de valeurs		49'203'133	27'180'105
Total passifs		335'259'544	324'619'536
Compte d'exploitation			
	en CHF	2'020	2'019
Cotisations réglementaires		11'065'775	9'968'970
Contribution de l'employeur		12'000'000	0
Prestations d'entrée, rachats et versements uniques		5'259'934	5'360'238
Apports provenant de cotisations et prestations d'entrée		28'325'710	15'329'209
Prestations réglementaires		-20'511'991	-12'892'319
Prestations de libre passage en cas de sortie		-8'588'844	-8'615'487
Versement anticipé pour la propriété du logement / divorce		-104'000	-623'992
Dépenses relatives aux prestations et versements anticipés		-29'204'835	-22'131'798
Const. / dissolution capitaux de prévoyance, provisions techniques		11'661'893	-16'602'875
Produits de prestations d'assurance		353'012	235'304
Charges d'assurance		-868'521	-846'904
Résultat net de l'activité d'assurance		10'267'259	-24'017'065
Résultat net des placements		12'191'226	36'937'378
Autres produits		203	1'578
Frais d'administration		-435'661	-517'771
Excédent de revenus avant dissolution / constitution de la réserve pour fluctuation de valeurs		22'023'028	12'404'120
Constitution de la réserve de fluctuation de valeurs		-22'023'028	-12'404'120
Excédent de revenus		0	0

Information sur l'organisation (jour de référence 31.12.2020)

Conseil de fondation		Comité d'investissement
Représentants employeur	Représentants employés	Christian Wigger
Willi Rohner, Président	Christian Wigger, Vice-Président	Nicolas Jaeggi
Nicolas Jaeggi	Sandra Merkert	Markus Barili
Daniel Dubach	Robert Fischer	Adriaan Floor
		Reto Meier
		Sandro Venetz
Administration de la C. de pension	Expert en prévoyance professionnelle	Autorité de surveillance
Libera SA, Bâle	Libera SA, Bâle	Zentralschweizer BVG- und Stiftungsaufsicht, Luzern
Organe de révision		
Ernst & Young SA, Zürich		

La version détaillée des comptes annuels est définitive. Vous pouvez la consulter sur le site internet www.pkca.ch