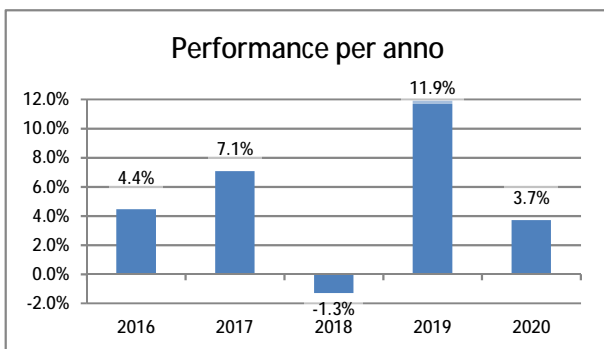


Cassa pensioni del gruppo C&A

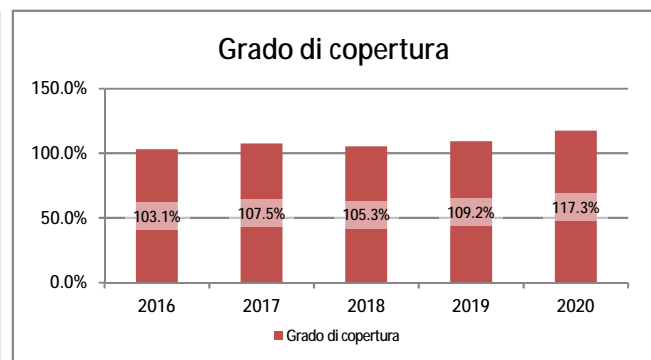
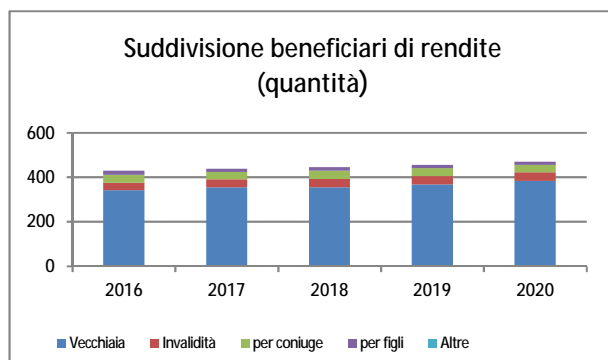
Relazione di sintesi sul conto annuale 2020

Indicatori	in CHF	2020	2019
Quota di patrimonio investito		335'259'544	324'619'536
Contributi lavoratori		2'718'112	2'368'947
Contributi datore di lavoro		8'347'663	7'600'023
Prestazioni in rendita		11'112'865	10'824'511
Prestazioni in capitale		9'399'127	2'067'808
Fondi liberi		0	0

	2020	2019
Rendimento sul patrimonio globale	3.7%	11.9%
Grado di copertura	117.3%	109.2%
Riserva per fluttuazione di valore in CHF	49'203'133	27'180'105
Riserva teorica per fluttuazione di valore in rapporto al patrimonio	51'871'000	50'009'000
Remunerazione capitale di previdenza assicurati attivi	2.50%	1.00%
Tasso d'interesse LPP	1.00%	1.00%
Tasso d'interesse tecnico	1.50%	1.50%



Consistenza	2020	2019
Assicurati attivi	1'203	1'333
Beneficiari di rendite	470	455
Totale	1'673	1'788



Cassa pensioni del gruppo C&A
 c/o Libera SA
 Casella postale
 4010 Basilea
 Tel. 061 205 74 25

Bilancio	in CHF	31.12.2020	31.12.2019
Attivi			
Liquidità e altri attivi		2'605'085	3'867'244
Titoli		319'069'459	307'167'292
Immobili (investimenti diretti)		13'585'000	13'585'000
Totale attivi		335'259'544	324'619'536
Passivi			
Debiti e delimitazioni attive		2'061'807	1'782'933
Capitale di previdenza assicurati attivi		107'044'562	115'584'261
Capitale di previdenza beneficiari di rendite		168'142'784	166'884'705
Accantonamenti tecnico-assicurativi		8'807'258	13'187'531
Riserva di fluttuazione		49'203'133	27'180'105
Totale passivi		335'259'544	324'619'536
Conto d'esercizio			
	in CHF	2'020	2'019
Contributi regolamentari		11'065'775	9'968'970
Contributo del datore di lavoro		12'000'000	0
Prestazioni d'entrata, riscatti e versamenti unici		5'259'934	5'360'238
Ricavi da contributi e prestazioni d'entrata		28'325'710	15'329'209
Prestazioni regolamentari		-20'511'991	-12'892'319
Prestazioni di libero passaggio in caso d'uscita		-8'588'844	-8'615'487
Prelievi anticipati PPA / Divorzio		-104'000	-623'992
Costi per prestazioni e anticipi		-29'204'835	-22'131'798
Costituzione/Scioglimento capitali di prev. e accantonamenti tecnici		11'661'893	-16'602'875
Ricavi per prestazioni assicurative		353'012	235'304
Costi assicurativi		-868'521	-846'904
Risultato netto parte assicurativa		10'267'259	-24'017'065
Risultato netto da investimento patrimoniale		12'191'226	36'937'378
Altri ricavi		203	1'578
Spese d'amministrazione		-435'661	-517'771
Eccedenza dei ricavi/costi prima della scioglimento/costituzione della riserva di fluttuazione		22'023'028	12'404'120
Costituzione riserva di fluttuazione		-22'023'028	-12'404'120
Eccedenza ricavi/costi		0	0

Dati sull'organizzazione (al 31.12.2020)

Consiglio di fondazione		Comitato Investimenti
Rappresentanti del datore di lavoro	Rappresentanti degli assicurati	Christian Wigger
Willi Rohner, Presidente	Christian Wigger, Vicepresidente	Nicolas Jaeggi
Nicolas Jaeggi	Sandra Merkert	Markus Barili
Daniel Dubach	Robert Fischer	Adriaan Floor
		Reto Meier
		Sandro Venetz
Amministrazione cassa pensione	Esperto previdenza professionale	Autorità di vigilanza
Libera SA, Basilea	Libera SA, Basilea	Zentralschweizer BVG- und Stiftungsaufsicht, Luzern
Ufficio di revisione		
Ernst & Young SA, Zurigo		

Il conto annuale dettagliato è vincolante. Lo si trova sulla Homepage www.pkca.ch