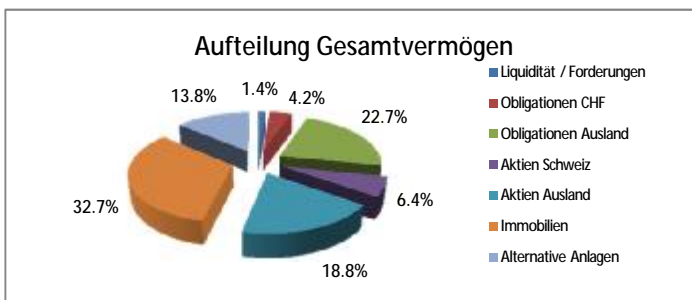
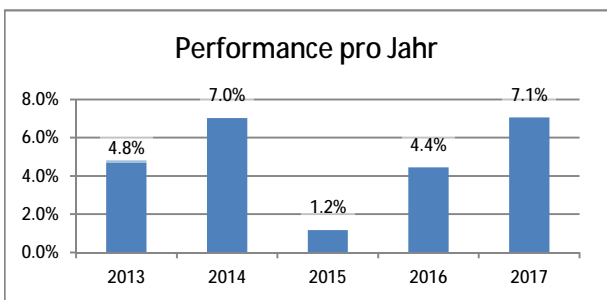


# Pensionskasse der C&A Gruppe

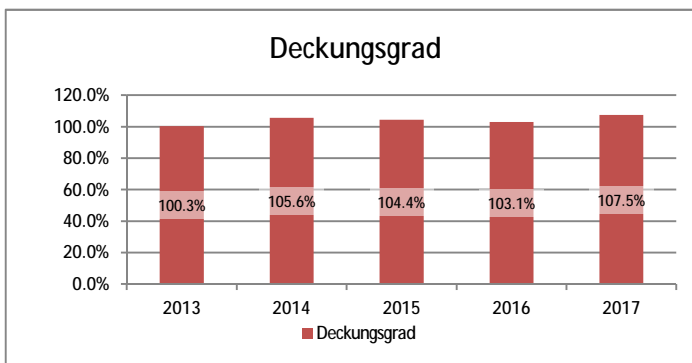
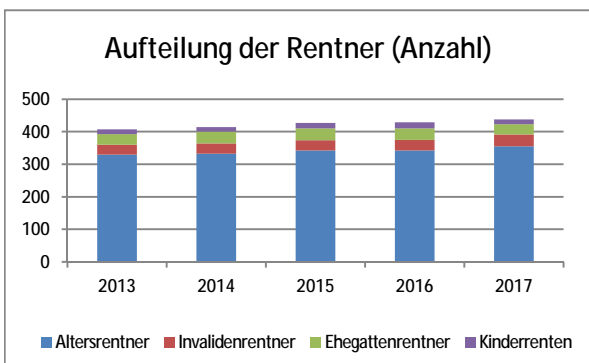
Kurzbericht zur Jahresrechnung 2017

Kennzahlen	in CHF	2017	2016
Gesamtvermögen		304'344'959	296'861'174
Arbeitnehmerbeiträge		2'341'630	2'163'647
Arbeitgeberbeiträge		8'080'390	8'165'269
Rentenleistungen		10'275'696	10'238'145
Kapitalleistungen		1'187'827	1'058'966
Freie Mittel		0	0

		2017	2016
Rendite auf Gesamtvermögen		7.1%	4.4%
Deckungsgrad		107.5%	103.1%
Wertschwankungsreserve	CHF	21'101'097	8'711'861
Soll-Wertschwankungsreserve	CHF	46'158'000	42'835'000
Verzinsung Vorsorgekapital Aktive Versicherte		1.00%	1.25%
BVG-Mindestzinssatz (Verzinsung des Altersguthabens)		1.00%	1.25%
Technischer Zinssatz (Generationentafeln)		2.50%	2.50%



Bestand	2017	2016
Aktive Versicherte	1'329	1'311
Rentner	<u>438</u>	<u>429</u>
Total	1'767	1'740



Pensionskasse der C&A Gruppe  
 c/o Libera AG  
 Postfach  
 4010 Basel  
 Tel. 061 205 74 25

<b>Bilanz</b>	<b>in CHF</b>	<b>31.12.2017</b>	<b>31.12.2016</b>
<b>Aktiven</b>			
Flüssige Mittel und übrige Aktiven		4'427'602	14'863'036
Wertschriften		292'479'008	274'560'788
Immobilien Miteigentumsanteil		7'438'350	7'437'350
<b>Total Aktiven</b>		<b>304'344'959</b>	<b>296'861'174</b>

<b>Passiven</b>			
Verbindlichkeiten und passive Rechnungsabgrenzung		1'739'643	4'968'060
Vorsorgekapital aktive Versicherte		117'942'669	127'740'922
Vorsorgekapital Rentner		151'093'040	138'193'766
Technische Rückstellungen		12'468'511	17'246'565
Wertschwankungsreserve		21'101'097	8'711'861
<b>Total Passiven</b>		<b>304'344'959</b>	<b>296'861'174</b>

<b>Betriebsrechnung</b>	<b>in CHF</b>	<b>2017</b>	<b>2016</b>
Reglementarische Beiträge		10'422'020	10'328'916
Eintrittsleistungen, Einkaufssummen und Einmaleinlagen		7'811'368	12'105'152
<b>Zufluss aus Beiträgen und Eintrittsleistungen</b>		<b>18'233'387</b>	<b>22'434'068</b>

Reglementarische Leistungen		-11'463'523	-11'297'111
Freizügigkeitsleistungen bei Austritt		-15'825'885	-11'623'276
Vorbezüge WEF/Scheidung		-241'209	-235'000
<b>Abfluss für Leistungen und Vorbezüge</b>		<b>-27'530'618</b>	<b>-23'155'387</b>

Bildung Vorsorgekapitalien, technische Rückstellungen		1'677'033	-13'880'022
Ertrag aus Versicherungsleistungen		145'717	162'851
Versicherungsaufwand		-866'336	-961'216
<b>Nettoergebnis aus Versicherungsteil</b>		<b>-8'340'817</b>	<b>-15'399'706</b>

Nettoergebnis aus Vermögensanlage		21'218'845	12'867'548
Sonstiger Ertrag		7	44'867
Sonstiger Aufwand		0	-3'270
Verwaltungsaufwand		-488'799	-611'393

<b>Aufwand-/Ertragsüberschuss vor Bildung/Auflösung WSR</b>		<b>12'389'236</b>	<b>-3'101'954</b>
Bildung/Auflösung Wertschwankungsreserve		-12'389'236	3'101'954
<b>Aufwand-/Ertragsüberschuss</b>		<b>0</b>	<b>0</b>

#### Angaben zur Organisation (Stichtag 31.12.2017)

<b>Stiftungsrat</b>		<b>Anlagekommission</b>
<b>Arbeitgebervertreter</b>	<b>Arbeitnehmervertreter</b>	Christian Wigger
Willi Rohner, Präsident	Christian Wigger, Vizepräsident	Nicolas Jaeggi
Nicolas Jaeggi	Olivier Fabrikant	Markus Barili
Daniel Dubach	Reto Meier	Adriaan Floor
		Silvan Odermatt
		Sandro Venetz

<b>Pensionskassenverwaltung</b>	<b>Experte für die berufliche Vorsorge</b>	<b>Aufsichtsbehörde</b>
Libera AG, Basel	Libera AG, Basel	Zentralschweizer BVG- und Stiftungsaufsicht, Luzern

#### Revisionsstelle

Ernst & Young AG, Zürich

Die ausführliche Jahresrechnung ist verbindlich. Sie können diese auf der Homepage [www.pkca.ch](http://www.pkca.ch) einsehen.