Cassa pensioni del gruppo C&A

Relazione di sintesi sul conto annuale 2017

Indicatori	in CHF	2017	2016
Quota di patrimonio investito		304'344'959	296'861'174
Contributi lavoratori		2'341'630	2'163'647
Contributi datore di lavoro		8'080'390	8'165'269
Prestazioni in rendita		10'275'696	10'238'145
Prestazioni in capitale		1'187'827	1'058'966
Fondi liberi		0	0

		2017	2016
Rendimento sul patrimonio globale		7.1%	4.4%
Grado di copertura		107.5%	103.1%
Riserva per fluttuazione di valore	CHF	21'101'097	8'711'861
Riserva teorica per fluttuazione di valore in rapporto al patrimonio	CHF	46'158'000	42'835'000
Remunerazione capitale di previdenza assicurati attivi		1.00%	1.25%
Tasso d'interesse LPP		1.00%	1.25%
Tasso d'interesse tecnico		2.50%	2.50%

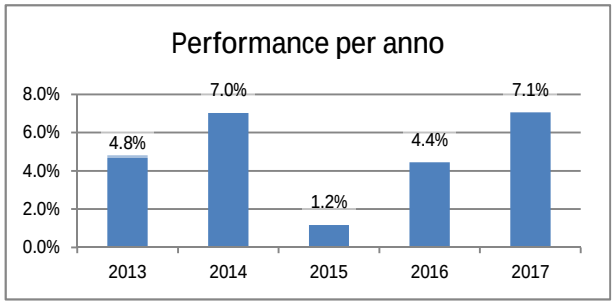

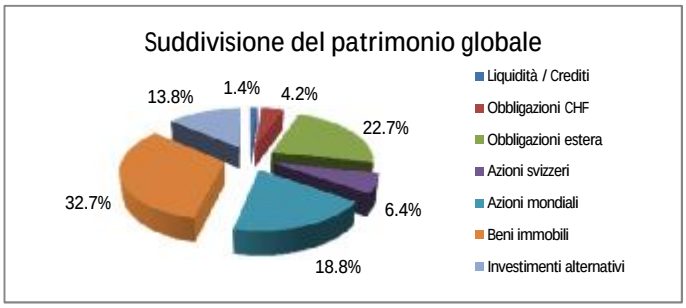

Consistenza	2017	2016
Assicurati attivi	1'329	1'311
Beneficiari di rendite	438	429
Totale	1'767	1'740

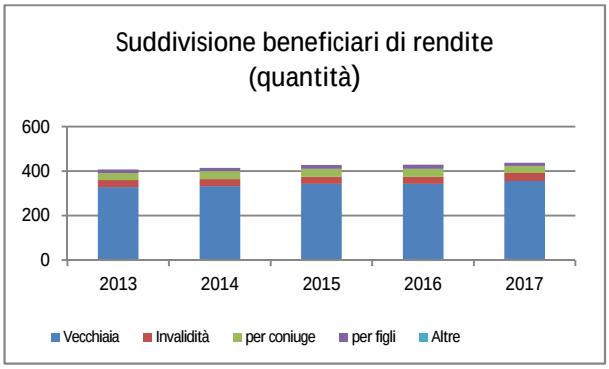

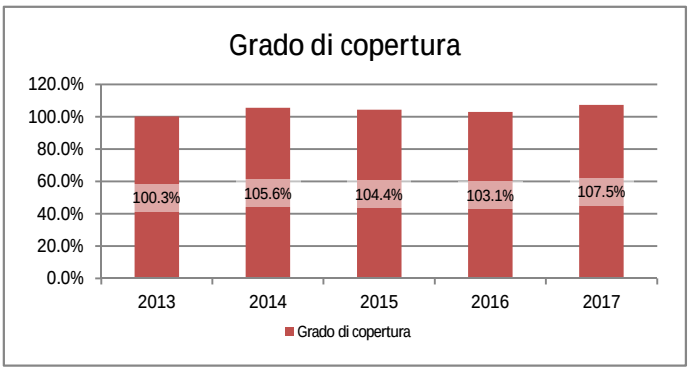

Cassa pensioni del gruppo C&A
c/o Libera SA
Casella postale
4010 Basilea
Tel. 061 205 74 25

Bilancio	in CHF	31.12.2017	31.12.2016
Attivi			
Liquidità e altri attivi		4'427'602	14'863'036
Titoli		292'479'008	274'560'788
Immobili (investimenti diretti)		7'438'350	7'437'350
Totale attivi		**304'344'959**	**296'861'174**
Passivi			
Debiti e delimitazioni attive		1'739'643	4'968'060
Capitale di previdenza assicurati attivi		117'942'669	127'740'922
Capitale di previdenza beneficiari di rendite		151'093'040	138'193'766
Accantonamenti tecnico-assicurativi		12'468'511	17'246'565
Riserva di fluttuazione		21'101'097	8'711'861
Totale passivi		**304'344'959**	**296'861'174**

Conto d'esercizio	in CHF	2'017	2'016
Contributi regolamentari		10'422'020	10'328'916
Prestazioni d'entrata, riscatti e versamenti unici		7'811'368	12'105'152
Ricavi **da contributi e prestazioni d'entrata**		**18'233'387**	**22'434'068**
Prestazioni regolamentari		-11'463'523	-11'297'111
Prestazioni di libero passaggio in caso d'uscita		-15'825'885	-11'623'276
Prelievi anticipati PPA / Divorzio		-241'209	-235'000
Costi per prestazioni e anticipi		**-27'530'618**	**-23'155'387**
Costituzione/Scioglimento capitali di prev. e accantonamenti tecnici		1'677'033	-13'880'022
Ricavi per prestazioni assicurative		145'717	162'851
Costi assicurativi		-866'336	-961'216
Risultato netto parte assicurativa		**-8'340'817**	**-15'399'706**
Risultato netto da investimento patrimoniale		21'218'845	12'867'548
Altri ricavi		7	44'867
Altre spese		0	-3'270
Spese d'amministrazione		-488'799	-611'393
Eccedenza dei ricavi/costi prima della costituzione/scioglimento della riserva di fluttuazione		**12'389'236**	**-3'101'954**
Costituzione/scioglimento riserva di fluttuazione		-12'389'236	3'101'954
Eccedenza ricavi/costi		**0**	**0**

Dati sull'organizzazione (al 31.12.2017)

Consiglio di fondazione		Comitato Investimenti
Rappresentanti del datore di lavoro	**Rappresentanti degli assicurati**	Christian Wigger
Willi Rohner, Presidente	Christian Wigger, Vicepresidente	Nicolas Jaeggi
Nicolas Jaeggi	Olivier Fabrikant	Markus Barili
Daniel Dubach	Reto Meier	Adriaan Floor
		Silvan Odermatt
		Sandro Venetz
Amministrazione cassa pensione	**Esperto previdenza professionale**	**Autorità di vigilanza**
Libera SA, Basilea	Libera SA, Basilea	Zentralschweizer BVG- und Stiftungsaufsicht, Luzern
Ufficio di revisione		
Ernst & Young SA, Zurigo		

Il conto annuale dettagliato è vincolante. Lo si trova sulla Homepage www.pkca.ch