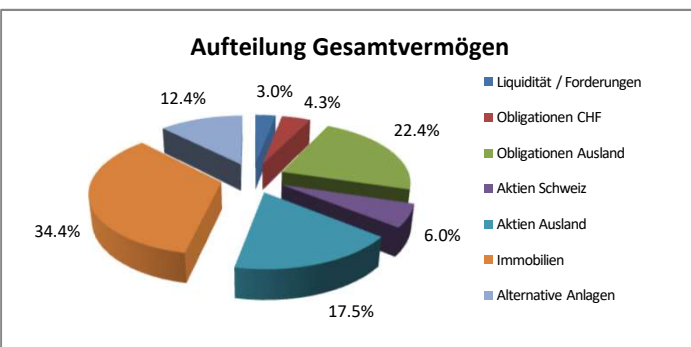
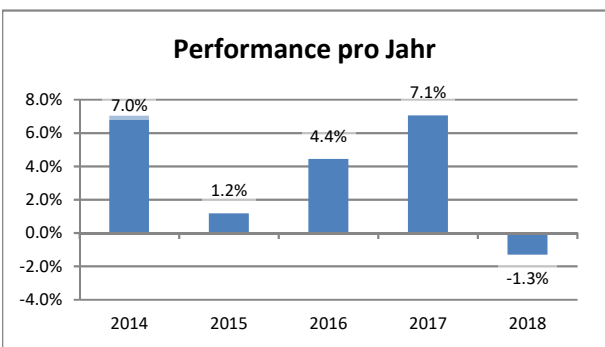


# Pensionskasse der C&A Gruppe

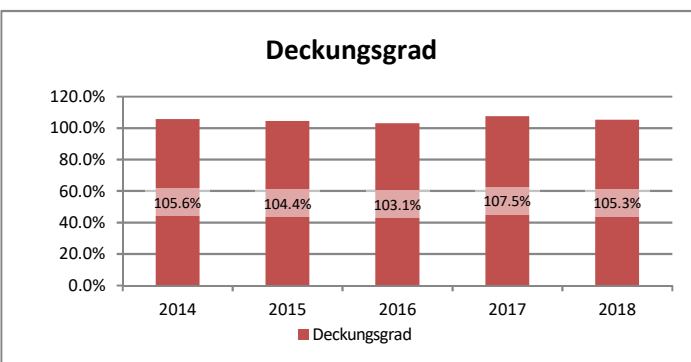
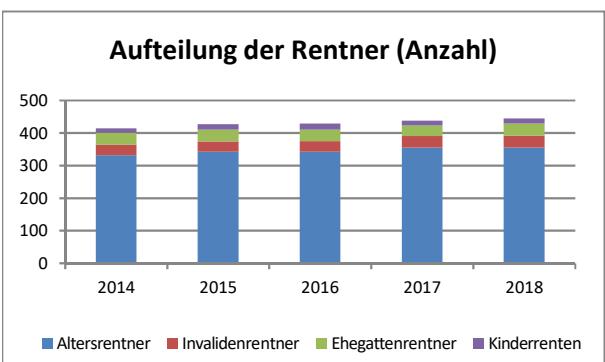
Kurzbericht zur Jahresrechnung 2018

Kennzahlen	in CHF	2018	2017
Gesamtvermögen		296'169'906	304'344'959
Arbeitnehmerbeiträge		2'325'340	2'341'630
Arbeitgeberbeiträge		7'744'850	8'080'390
Rentenleistungen		10'795'547	10'275'696
Kapitalleistungen		371'649	1'187'827
Freie Mittel		0	0

		2018	2017
Rendite auf Gesamtvermögen		-1.3%	7.1%
Deckungsgrad		105.3%	107.5%
Wertschwankungsreserve	CHF	14'775'985	21'101'097
Soll-Wertschwankungsreserve	CHF	43'115'000	46'158'000
Verzinsung Vorsorgekapital Aktive Versicherte		1.00%	1.00%
BVG-Mindestzinssatz (Verzinsung des Altersguthabens)		1.00%	1.00%
Technischer Zinssatz (Generationentafeln)		2.50%	2.50%



Bestand	2018	2017
Aktive Versicherte	1'329	1'329
Rentner	445	438
Total	1'774	1'767



Pensionskasse der C&A Gruppe  
 c/o Libera AG  
 Postfach  
 4010 Basel  
 Tel. 061 205 74 25

<b>Bilanz</b>	<b>in CHF</b>	<b>31.12.2018</b>	<b>31.12.2017</b>
<b>Aktiven</b>			
Flüssige Mittel und übrige Aktiven		8'967'708	4'427'602
Wertschriften		279'740'523	292'479'008
Immobilien Miteigentumsanteil		7'461'675	7'438'350
<b>Total Aktiven</b>		<b>296'169'906</b>	<b>304'344'959</b>
<b>Passiven</b>			
Verbindlichkeiten und passive Rechnungsabgrenzung		2'340'299	1'739'643
Vorsorgekapital aktive Versicherte		120'242'730	117'942'669
Vorsorgekapital Rentner		146'720'168	151'093'040
Technische Rückstellungen		12'090'724	12'468'511
Wertschwankungsreserve		14'775'985	21'101'097
<b>Total Passiven</b>		<b>296'169'906</b>	<b>304'344'959</b>

<b>Betriebsrechnung</b>	<b>in CHF</b>	<b>2018</b>	<b>2017</b>
Reglementarische Beiträge		10'070'189	10'422'020
Eintrittsleistungen, Einkaufssummen und Einmaleinlagen		7'886'751	7'811'368
<b>Zufluss aus Beiträgen und Eintrittsleistungen</b>		<b>17'956'940</b>	<b>18'233'387</b>
Reglementarische Leistungen		-11'167'196	-11'463'523
Freizügigkeitsleistungen bei Austritt		-10'548'921	-15'825'885
Vorbezüge WEF/Scheidung		-86'300	-241'209
<b>Abfluss für Leistungen und Vorbezüge</b>		<b>-21'802'417</b>	<b>-27'530'618</b>
Bildung Vorsorgekapitalien, technische Rückstellungen		2'450'598	1'677'033
Ertrag aus Versicherungsleistungen		244'340	145'717
Versicherungsaufwand		-833'110	-866'336
<b>Nettoergebnis aus Versicherungsteil</b>		<b>-1'983'649</b>	<b>-8'340'817</b>
Nettoergebnis aus Vermögensanlage		-3'894'322	21'218'845
Sonstiger Ertrag		81	7
Verwaltungsaufwand		-447'222	-488'799
<b>Aufwand-/Ertragsüberschuss vor Bildung/Auflösung WSR</b>		<b>-6'325'112</b>	<b>12'389'236</b>
Auflösung/Bildung Wertschwankungsreserve		6'325'112	-12'389'236
<b>Aufwand-/Ertragsüberschuss</b>		<b>0</b>	<b>0</b>

#### Angaben zur Organisation (Stichtag 31.12.2018)

<b>Stiftungsrat</b>		<b>Anlagekommission</b>
<b>Arbeitgebervertreter</b>	<b>Arbeitnehmervertreter</b>	Christian Wigger
Willi Rohner, Präsident	Christian Wigger, Vizepräsident	Nicolas Jaeggi
Nicolas Jaeggi	Reto Meier	Markus Barili
Daniel Dubach	Sandra Merkert	Adriaan Floor
		Silvan Odermatt
		Sandro Venetz
<b>Pensionskassenadministration</b>	<b>Experte für die berufliche Vorsorge</b>	<b>Aufsichtsbehörde</b>
Libera AG, Basel	Libera AG, Basel	Zentralschweizer BVG- und Stiftungsaufsicht, Luzern
<b>Revisionsstelle</b>		
Ernst & Young AG, Zürich		

Die ausführliche Jahresrechnung ist verbindlich. Sie können diese auf der Homepage [www.pkca.ch](http://www.pkca.ch) einsehen.