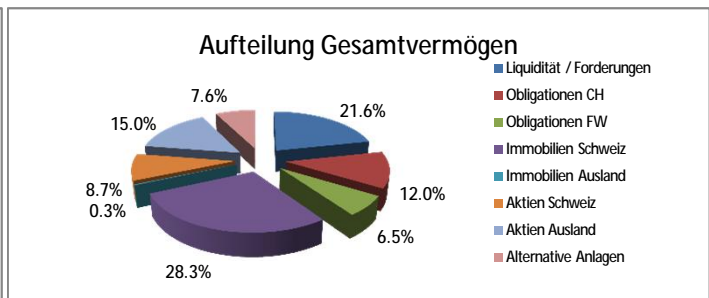
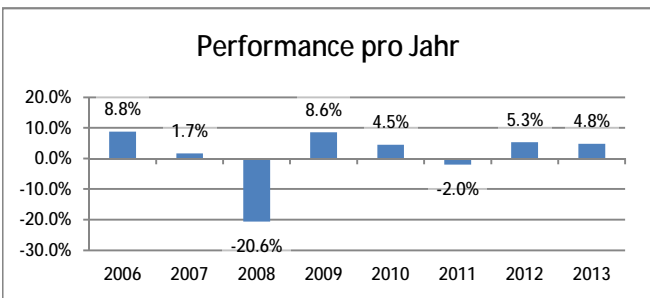


Pensionskasse der C&A Gruppe

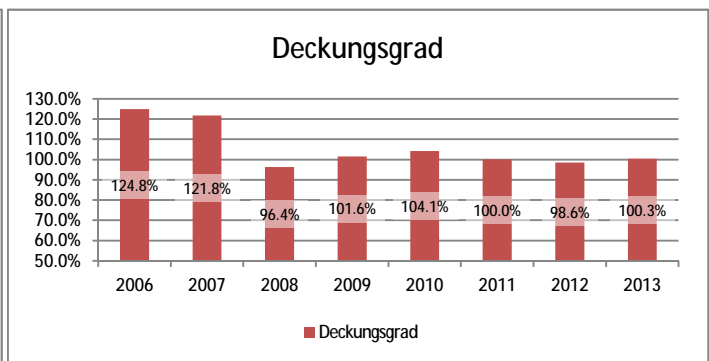
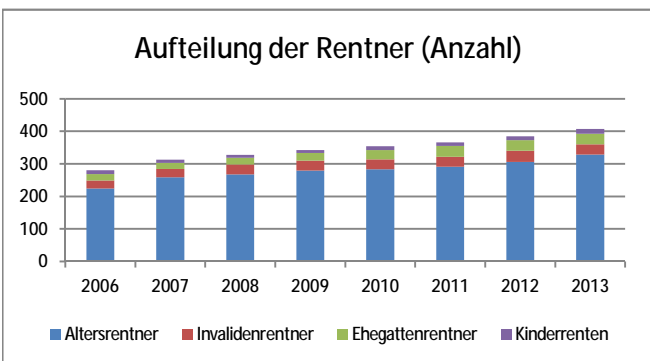
Kurzbericht zur Jahresrechnung 2013

Kennzahlen		2013	2012
Anteil am Anlagevermögen	CHF	203'005'210	197'020'122
Arbeitgeberbeiträge	CHF	2'847'800	2'890'463
Arbeitnehmerbeiträge	CHF	2'371'700	2'393'691
Rentenleistungen	CHF	9'558'054	8'908'126
Kapitalleistungen	CHF	937'024	1'424'406
Freie Mittel	CHF	0	-2'869'897

		2013	2012
Rendite auf Gesamtvermögen		4.8%	5.3%
Deckungsgrad		100.3%	98.6%
Wertschwankungsreserve	CHF	666'216 2.4%	0 0.0%
Soll-Wertschwankungsreserve	CHF	27'711'000 100%	26'529'000 100%
Soll-Wertschwankungsreserve im Verhältnis zum Anlagevermögen		14%	13%
Verzinsung Vorsorgekapital Aktive Versicherte		1.5%	1.5%
Technischer Zinssatz		3.0%	3.0%
BVG-Zinssatz		1.5%	1.5%



Bestand	2013	2012
Aktive Versicherte	1'256	1'271
Rentner	407	385
Total	1'663	1'656



Pensionskasse der C&A Gruppe
 c/o Libera AG
 Postfach
 4010 Basel
 Tel. 061 265 74 25
 Fax. 061 205 74 99

Bilanz	in CHF	31.12.2013	31.12.2012
Aktiven			
Flüssige Mittel und übrige Aktiven		65'647'899	39'142'705
Wertschriften		116'576'295	144'630'185
Immobilien		72'917'990	67'189'147
Total Aktiven		255'142'184	250'962'038

Passiven			
Verbindlichkeiten und passive Rechnungsabgrenzung		50'656'586	53'542'234
Arbeitgeber-Beitragsreserve		506'549	600'261
Vorsorgekapital aktive Versicherte		65'079'534	67'270'783
Vorsorgekapital Rentner		124'198'950	117'324'687
Technische Rückstellungen		14'034'350	15'093'969
Wertschwankungsreserve		666'216	0
Freie Mittel		0	-2'869'897
Total Passiven		255'142'184	250'962'038

Betriebsrechnung	in CHF	2013	2012
Reglementarische Beiträge		5'219'500	5'284'154
Eintrittsleistungen, Einkaufssummen und Einmaleinlagen		2'760'502	4'119'221
Zufluss aus Beiträgen und Eintrittsleistungen		7'980'002	9'403'375

Reglementarische Leistungen		-10'495'077	-10'332'531
Freizügigkeitsleistungen bei Austritt		-4'326'024	-3'955'135
Vorbezüge WEF/Scheidung		-55'000	-52'502
Abfluss für Leistungen und Vorbezüge		-14'876'101	-14'340'168

Bildung Vorsorgekapitalien, technische Rückstellungen		-3'529'683	-14'011'908
Versicherungsaufwand		-131'464	-125'804
Nettoergebnis aus Versicherungsteil		-10'557'245.19	-19'074'505.21

Nettoergebnis aus Vermögensanlage		9'788'272	10'303'246
Sonstiger Ertrag		4'821'887	6'313'229
Sonstiger Aufwand		-21'938	-52'663
Verwaltungsaufwand		-494'863	-445'015
Ertrags-/Aufwandüberschuss vor Bildung Wertschwankungsreserve		3'536'113	-2'955'708
Bildung / Auflösung Wertschwankungsreserve		-666'216	85'811
Ertrags-/Aufwandüberschuss		2'869'897	-2'869'897

Angaben zur Organisation (Stichtag 31.12.2013)

Stiftungsrat		Anlagekommission
<u>Arbeitgebervertreter</u>	<u>Arbeitnehmervertreter</u>	Willi Rohner
Willi Rohner, Präsident	Marcel Würsch, Vizepräsident	Nicolas Jaeggi
Nicolas Jaeggi	Renate Bürgler	Marcel Würsch
Armin Braun	Peter Gadiant	
Pensionskassenverwaltung		Aufsichtsbehörde
Libera AG, Basel	Treureva AG, Zürich	Zentralschweizer
		BVG- und Stiftungsaufsicht
Experte für die berufl. Vorsorge		Investment Controller
Libera AG, Basel, Dr. Alexander Eusebio	B+B Vorsorge AG, Thalwil	

Die ausführliche Jahresrechnung ist verbindlich. Sie können diese bei der Pensionskasse der C&A Gruppe bestellen.