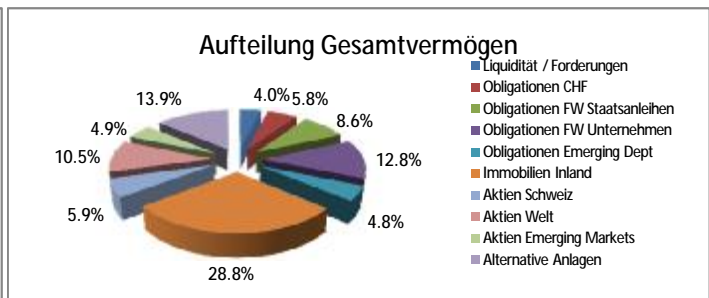
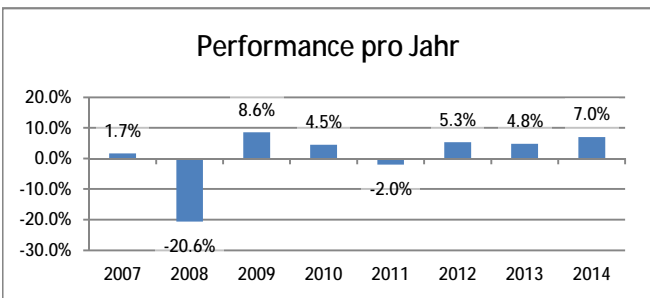


Pensionskasse der C&A Gruppe

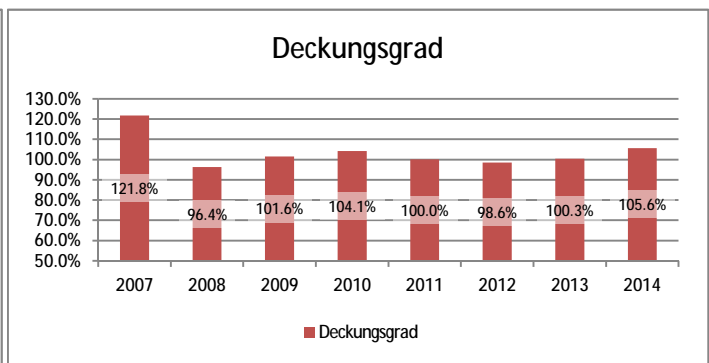
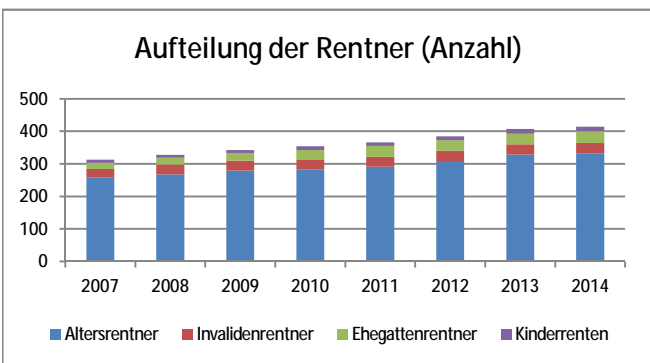
Kurzbericht zur Jahresrechnung 2014

Kennzahlen		2014	2013
Anteil am Anlagevermögen	CHF	212'943'413	203'005'210
Arbeitgeberbeiträge	CHF	2'972'573	2'847'800
Arbeitnehmerbeiträge	CHF	2'475'787	2'371'700
Rentenleistungen	CHF	9'997'785	9'558'054
Kapitalleistungen	CHF	1'619'814	937'024
Freie Mittel	CHF	0	0

		2014	2013
Rendite auf Gesamtvermögen		7.0%	4.8%
Deckungsgrad		105.6%	100.3%
Wertschwankungsreserve	CHF	11'457'891 36.6%	666'216 2.4%
Soll-Wertschwankungsreserve	CHF	31'345'000 100%	27'711'000 100%
Soll-Wertschwankungsreserve im Verhältnis zum Anlagevermögen		15%	14%
Verzinsung Vorsorgekapital Aktive Versicherte		1.75%	1.50%
Technischer Zinssatz		3.0%	3.0%
BVG-Zinssatz		1.75%	1.50%



Bestand	2014	2013
Aktive Versicherte	1'335	1'256
Rentner	414	407
Total	1'749	1'663



Pensionskasse der C&A Gruppe
 c/o Libera AG
 Postfach
 4010 Basel
 Tel. 061 265 74 25
 Fax. 061 205 74 99

Bilanz	in CHF	31.12.2014	31.12.2013
Aktiven			
Flüssige Mittel und übrige Aktiven		11'339'169	65'647'899
Wertschriften		185'454'507	116'576'295
Immobilien		79'577'485	72'917'990
Total Aktiven		276'371'162	255'142'184

Passiven			
Verbindlichkeiten und passive Rechnungsabgrenzung		60'625'338	50'656'586
Arbeitgeber-Beitragsreserve		506'549	506'549
Vorsorgekapital aktive Versicherte		68'391'904	65'079'534
Vorsorgekapital Rentner		122'894'998	124'198'950
Technische Rückstellungen		12'494'481	14'034'350
Wertschwankungsreserve		11'457'891	666'216
Freie Mittel		0	0
Total Passiven		276'371'162	255'142'184

Betriebsrechnung	in CHF	2014	2013
Reglementarische Beiträge		5'448'360	5'219'500
Eintrittsleistungen, Einkaufssummen und Einmaleinlagen		6'147'534	2'760'502
Zufluss aus Beiträgen und Eintrittsleistungen		11'595'894	7'980'002

Reglementarische Leistungen		-11'617'599	-10'495'077
Freizügigkeitsleistungen bei Austritt		-3'261'949	-4'326'024
Vorbezüge WEF/Scheidung		-202'870	-55'000
Abfluss für Leistungen und Vorbezüge		-15'082'418	-14'876'101

Bildung Vorsorgekapitalien, technische Rückstellungen		-468'549	-3'529'683
Versicherungsaufwand		-622'601	-131'464
Nettoergebnis aus Versicherungsteil		-4'577'675	-10'557'245

Nettoergebnis aus Vermögensanlage		14'890'499	9'788'272
Sonstiger Ertrag		976'202	4'821'887
Sonstiger Aufwand		0	-21'938
Verwaltungsaufwand		-497'352	-494'863
Ertrags-/Aufwandüberschuss vor Bildung Wertschwankungsreserve		10'791'675	3'536'113
Bildung / Auflösung Wertschwankungsreserve		-10'791'675	-666'216
Ertrags-/Aufwandüberschuss		0	2'869'897

Angaben zur Organisation (Stichtag 31.12.2014)

Stiftungsrat		Anlagekommission
<u>Arbeitgebervertreter</u>	<u>Arbeitnehmervertreter</u>	Willi Rohner
Willi Rohner, Präsident	Marcel Würsch, Vizepräsident	Nicolas Jaeggi
Nicolas Jaeggi	Renate Bürgler	Marcel Würsch
Armin Braun	Peter Gadiant	
Pensionskassenverwaltung	Revisionstelle	Aufsichtsbehörde
Libera AG, Basel	Treureva AG, Zürich	Zentralschweizer BVG- und Stiftungsaufsicht, Luzern
Experte für die berufl. Vorsorge	Investment Controller	
Libera AG, Basel, Dr. Alexander Eusebio	Profond, Thalwil	

Die ausführliche Jahresrechnung ist verbindlich. Sie können diese auf der Homepage www.pkca.ch einsehen.